



EQUA. LIBERA. INCLUSIVA.

BOLOGNA METROPOLITANA
PIANO PER L'UGUAGLIANZA



CITTÀ
METROPOLITANA
DI BOLOGNA

SERVIZIO STUDI E STATISTICA PER
LA PROGRAMMAZIONE STRATEGICA

IL LAVORO: LA GRANDE DISUGUAGLIANZA

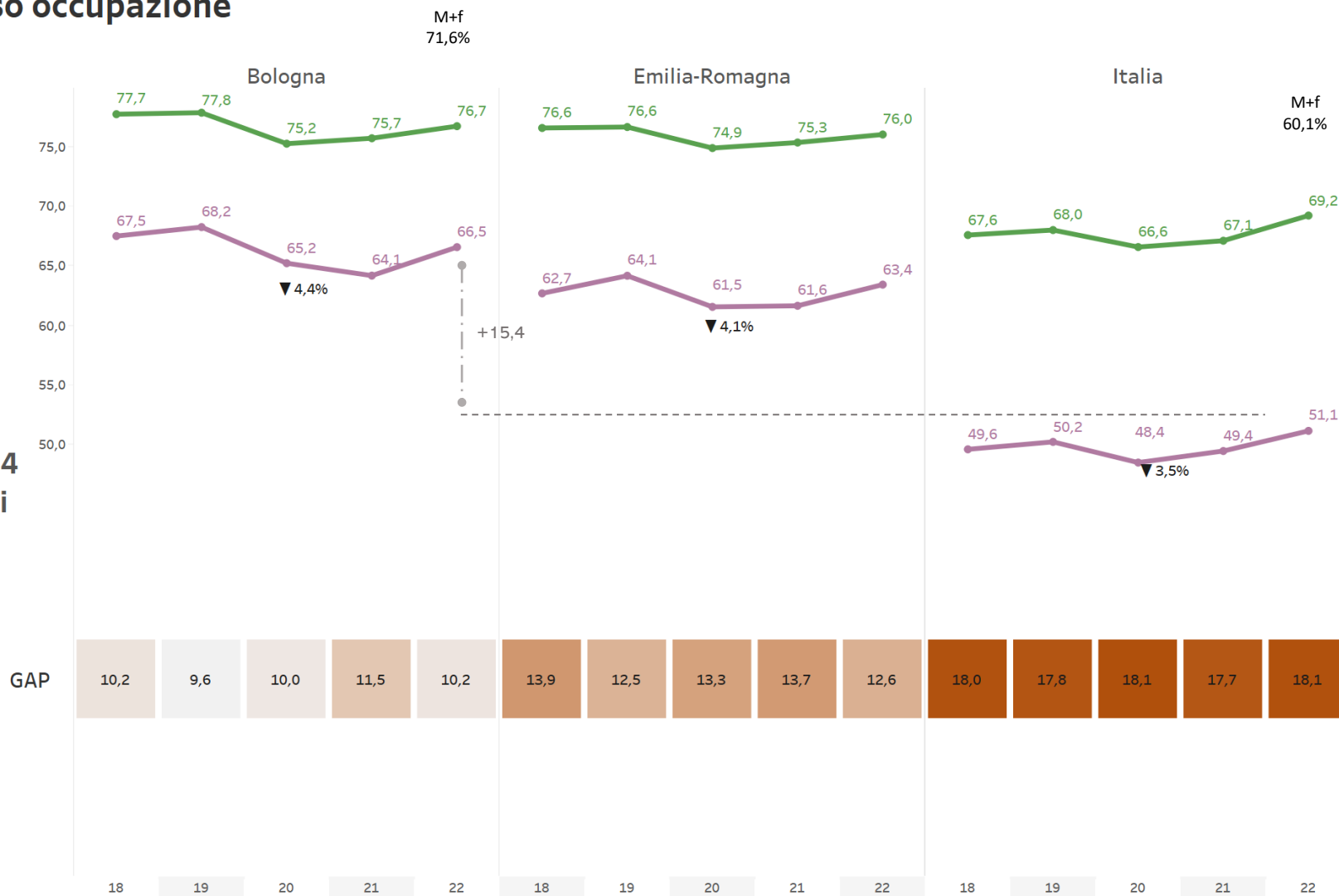
NUMERI CHE CAMBIANO, IN MEGLIO

MISURE DI GENERE – LE FORZE LAVORO 2022

Bologna 13 luglio 2023

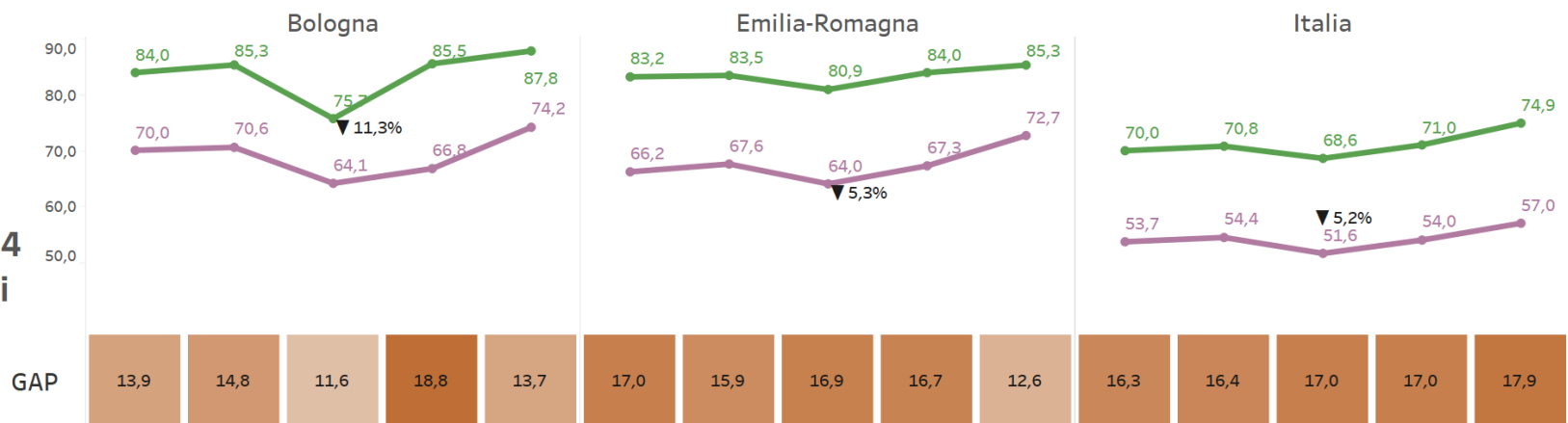
Tasso occupazione

15-64 anni

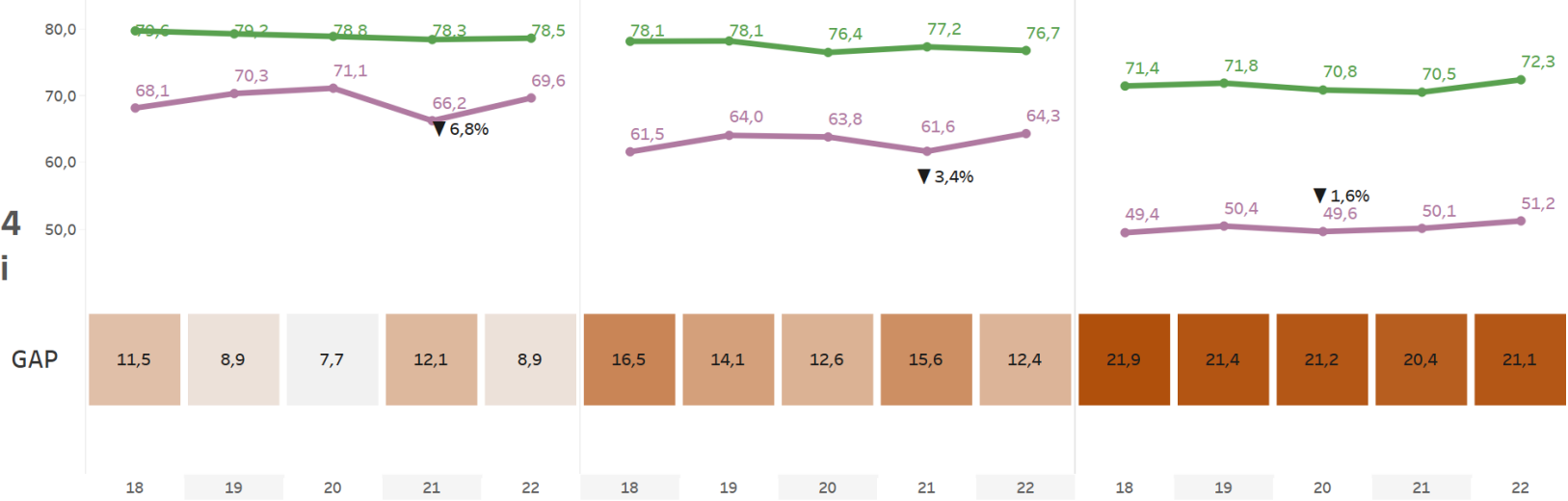


Tasso occupazione

25-34 anni



50-64 anni



- Maschi (Green line)
- Femmine (Purple line)
- Variazione relativa massima rilevata (Black triangle)
- Differenza del tasso tra i generi (Brown bar)

Tasso disoccupazione

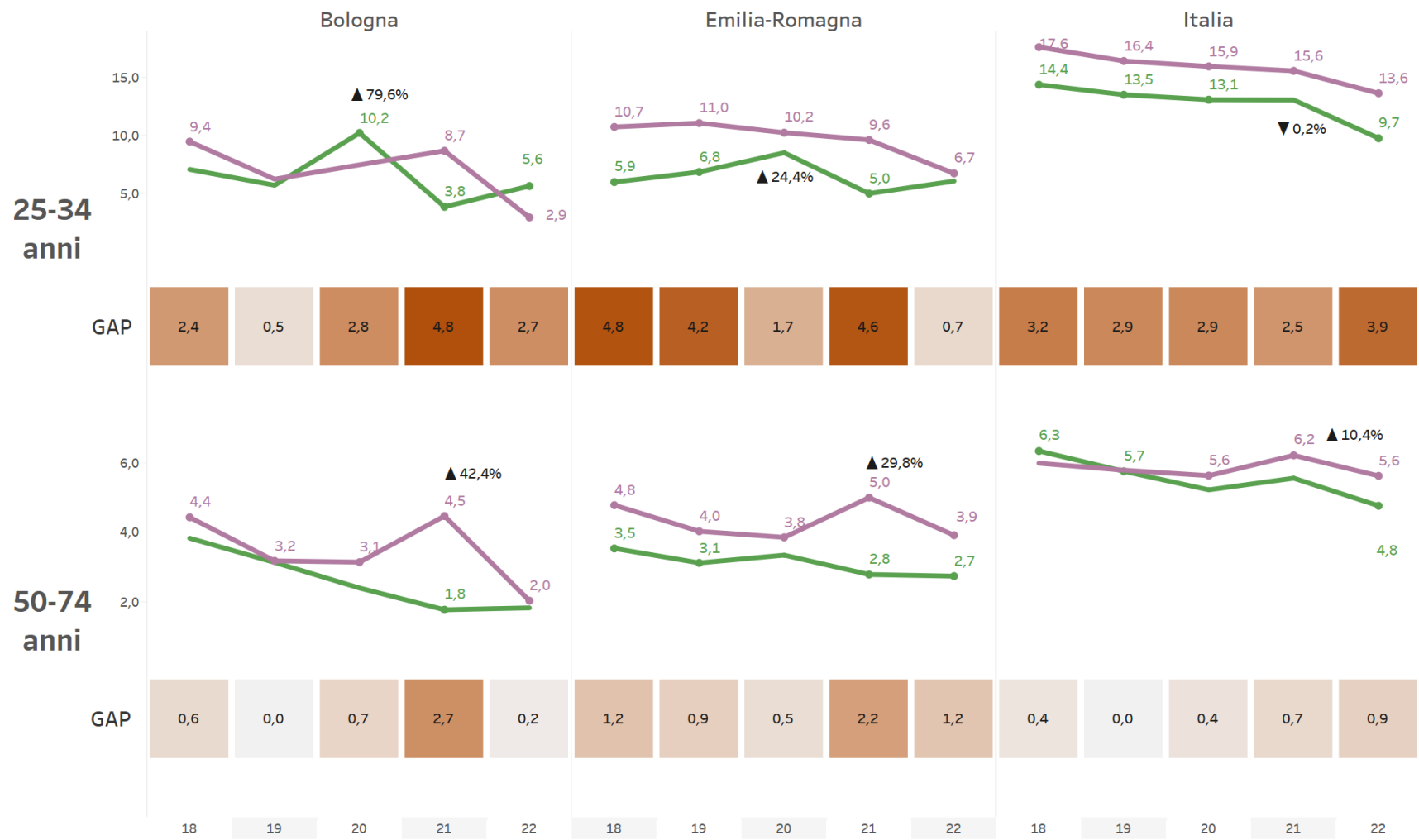
15-74 anni



18mila
disoccupati
15-74

- Maschi (green line)
- Femmine (purple line)
- Variazione relativa massima rilevata (black triangles)
- Differenza del tasso tra i generi (brown bars)

Tasso disoccupazione



- Maschi (green line)
- Femmine (purple line)
- ▲ Variazione relativa massima rilevata
- ▼ Variazione relativa massima rilevata
- Differenza del tasso tra i generi (brown bars)

Imprese femminili 2022

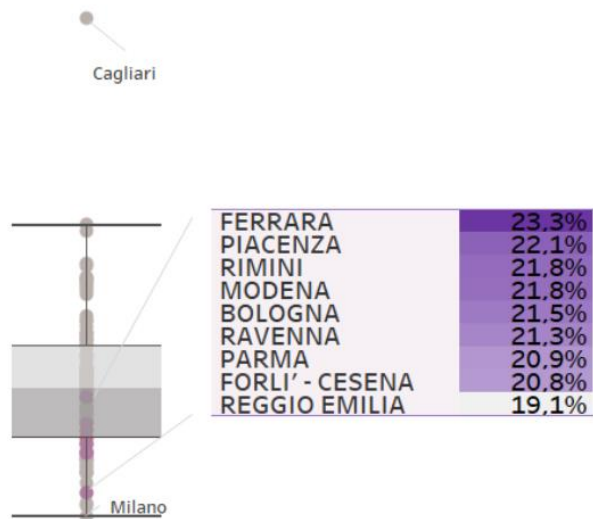
Fonte: Camera di commercio delle Marche - 31/12/2022

Imprese femminili
18.146


Var. ultimo anno
▲ +0,08%

Var. medio periodo
▲ +2,9%

Percentuale femminile per provincia



	Bologna	Altre prov. ER	Italia
ALTRE ATTIVITÀ DI SERVIZI	52,6%	57,9%	52,1%
ALTRE ATTIVITÀ DI SERVIZI PER LA PERSONA	62,5%	68,0%	59,7%
ATTIVITÀ DI ORGANIZZAZIONI ASSOCIATIVE	29,4%	11,3%	18,4%



<http://inumeridibolognametropolitana.it/studi-e-ricerche/misure-di-genere-edizione-2023>

<http://inumeridibolognametropolitana.it/studi-e-ricerche/misure-di-genere-forze-lavoro>

GRAZIE!

Monica Mazzoni

Elisa Ricci